

Not- und Hinweisleuchten

CLV LED

IP 54 (IP 65)



Gehäuse aus Polykarbonat	Netzspannung	: 230 VAC +/- 10% 50/60Hz
Gehäuse für alle Montagearten:	Ausführung	: mit Einzelbatterien
Wand-, Decken-, Pendel und Ausleger- Montage		: Netzbetrieb / Zentralbatterie
Abdeckung aus polykarbonat, opal	Selbsttest	: mit LED Anzeige
Schutzart: IP54 (IP65 auf Anfrage)	Batterie	: NiCd
Schutzklasse: I	Leuchtmittel	: Power LED
Normen: EN 60 598-2-22	Autonomie	: 3 h
Aufschriften gemäss EN 1838	Raumtemperatur	: +5°C ... +30 °C
Erkennungsweite nach VKF/EN = 15m/30m	Abmessungen	: L 355 x H 255 x B 120 mm




Typenbezeichnung:

- *S - Bereitschaftsschaltung
- *P - Dauerschaltung
- *N - Netz 230V / Zentralbatterie
- *T - Selbsttest
- *L - Autonomie 3 h



Beispiel: CLV LED PL+T = LED-Notleuchte IP54, Dauerschaltung, Autonomie 3h, Deckenmontage

Typ	Artikel Nr.	Abmessungen	Watt	S	P	Batterie	Autonomie
CLV LED PL+T	016 000 011	355 x 255 x 120mm	6	x	x	NiCd	3 h
CLV LED N 230	016 000 012	355 x 255 x 120mm	5	Secteur 230V AC / batterie central			

CLV LED - Piktogramme VKF/EN = 15m/ 30m

ICLV/U	016 000 050	Piktogramm - "EM - Pfeil nach unten" 
ICLV/L	016 000 051	Piktogramm - "EM - Pfeil nach links" 
ICLV/R	016 000 052	Piktogramm - "EM - Pfeil nach rechts" 

CLV LED - Zubehör

CLV-T 500	016 000 032	Pendelaufhängung 500mm
CLV-L	016 000 031	Wandausleger, lateral 
CLV-W	016 000 030	Wandausleger, parallel 

LED Lebensdauer > 50'000 h

Änderungen vorbehalten !

